




FAKULTAS EKONOMI DAN BISNIS
UMA

UJIAN SUSULAN UTS / UAS

TUTORIAL PENDAFTARAN ONLINE

 (061) 7360168

 www.ekonomi.uma.ac.id

 Jalan Sei Serayu No. 70 A

 univ_medanarea@uma.ac.id



1



Buka Aplikasi



Untuk dapat melakukan pendaftaran Ujian Susulan Online, Silahkan akses melalui Web Browser kamu di alamat AKUNTANSI akuntansi.uma.ac.id/akademik MANAJEMEN manajemen.uma.ac.id/akademik Pilih Menu Ujian Susulan dan Login

Login Aplikasi

Selanjutnya, pada halaman login aplikasi silahkan masukkan pada username dan password berupa

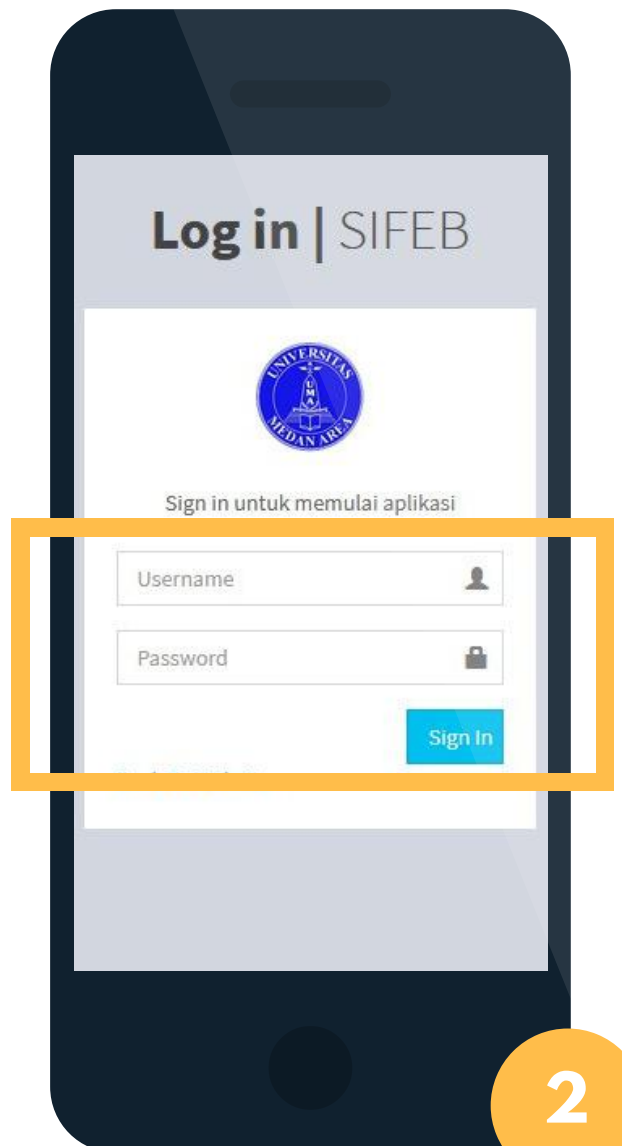
NPM Kamu

Contoh:

Username : 178330001

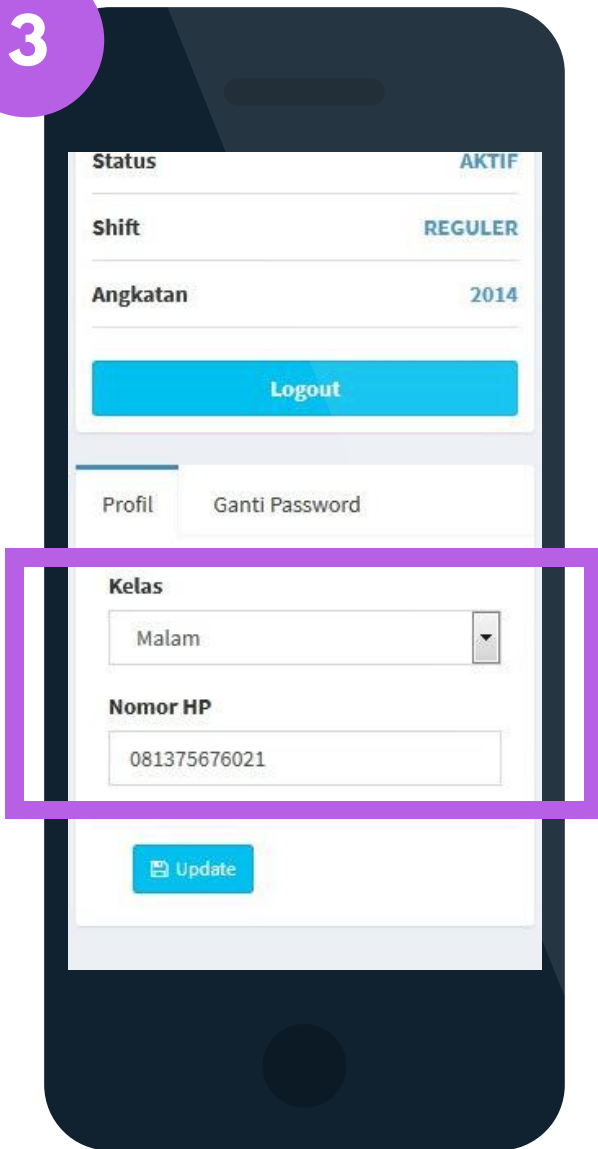
Password : 178330001

Klik tombol Sign In untuk masuk ke aplikasi



2

3

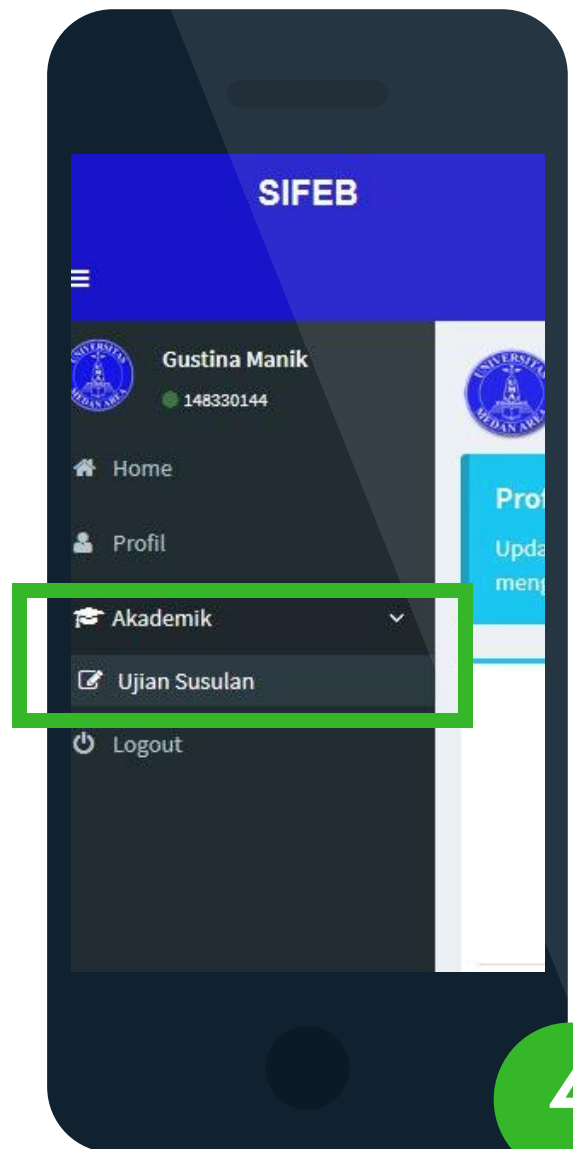


Update Profil

Pada halaman profil, silahkan update profil kamu dengan memilih kelas dan memasukkan nomor handphone (WAJIB), klik tombol update untuk memperbarui profil kamu. Kamu juga dapat mengganti password default dengan memilih menu Ganti Password yang ada di tab sebelah kanan Profil

Menu Aplikasi

Setelah mengupdate Profil, silahkan klik menu yang ada di pojok atas sebelah kiri kamu, pilih menu Akademik - Ujian Susulan, untuk mengambil mata kuliah yang diinginkan



4

Tambah Mata Kuliah Susulan

5

Ujian Susulan

Gunakan tools di bawah ini untuk mendaftar dan melihat data ujian susulan anda.

Tambah Mata Kuliah

Pilih Mata Kuliah Pilih Dosen Pilih

Mata Kuliah

2017/2018 Ganjil

UAS

Show 10 entries

Search:

No	Mata Kuliah	SKS	Dosen	Sem/Jur /Group
1	Manajemen Keuangan	3	Linda Lores, SE, M.Si	III/Akt/C
2	Manajemen	2	Drs. Ali	III/Akt/C

Pada halaman Ujian Susulan ini, kamu dapat mengambil mata kuliah dengan cara:

1. Pilih Mata Kuliah, cari mata kuliah yang kamu ingin ambil.
2. Pilih Dosen, cari dosen dari mata kuliah yang kamu ambil.
3. Pilih Group, cari group dari mata kuliah yang kamu ambil.
4. Klik tombol "Tambah" untuk menyimpan mata kuliah.
5. Lakukan kembali procedure diatas jika kamu mengambil lebih dari 1 mata kuliah

7. Cetak Form

Cetak Form Pengajuan / Pembayaran

Cetak Form Pengajuan dan Form Pembayaran Susulan, serta lengkapi persyaratan yang tertera. Antar berkas kelengkapan susulan ke Akademik. Pastikan ukuran kertas / Paper Size pada PRINT berupa LEGAL. Gunakan CROME untuk mencetak FORM.

6

