




FAKULTAS EKONOMI DAN BISNIS
UMA

SEMESTER ANTARA 2017 / 2018

TUTORIAL PENDAFTARAN ONLINE

 (061) 7360168

 www.ekonomi.uma.ac.id

 Jalan Sei Serayu No. 70 A

 univ_medanarea@uma.ac.id



1



Buka Aplikasi

Untuk dapat melakukan pendaftaran Semester Antara, Silahkan akses melalui Web Browser kamu di alamat **AKUNTANSI** akuntansi.uma.ac.id/akademik **MANAJEMEN** manajemen.uma.ac.id/akademik Pilih Menu Semester Antara dan Login

Login Aplikasi

Selanjutnya, pada halaman login aplikasi silahkan masukkan pada username dan password berupa

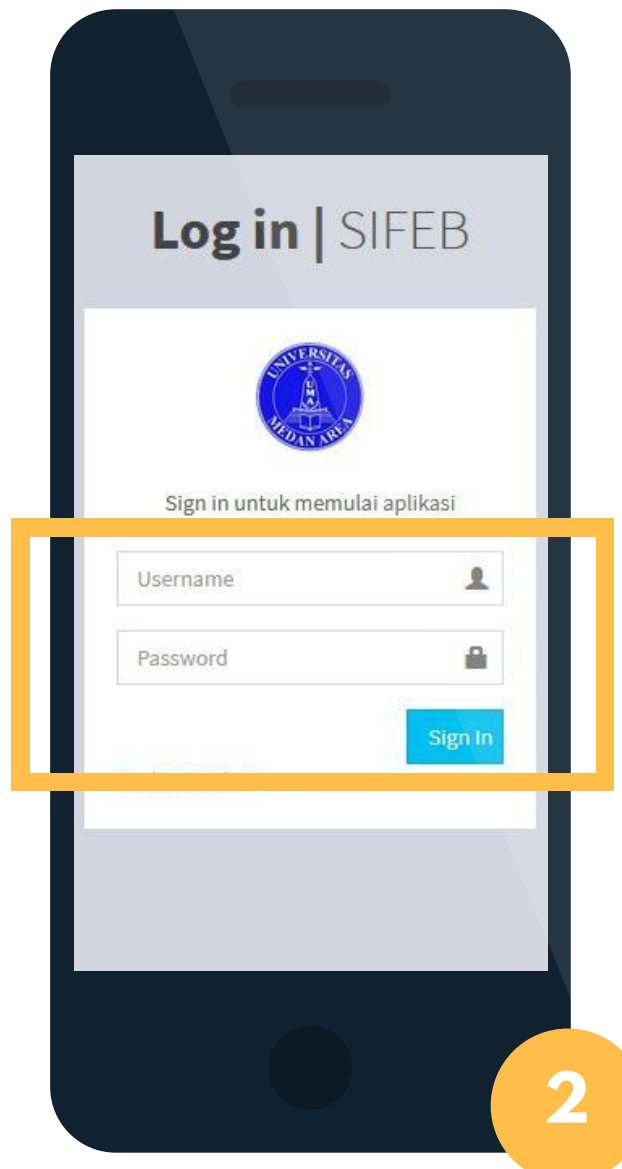
NPM Kamu

Contoh:

Username : 178330001

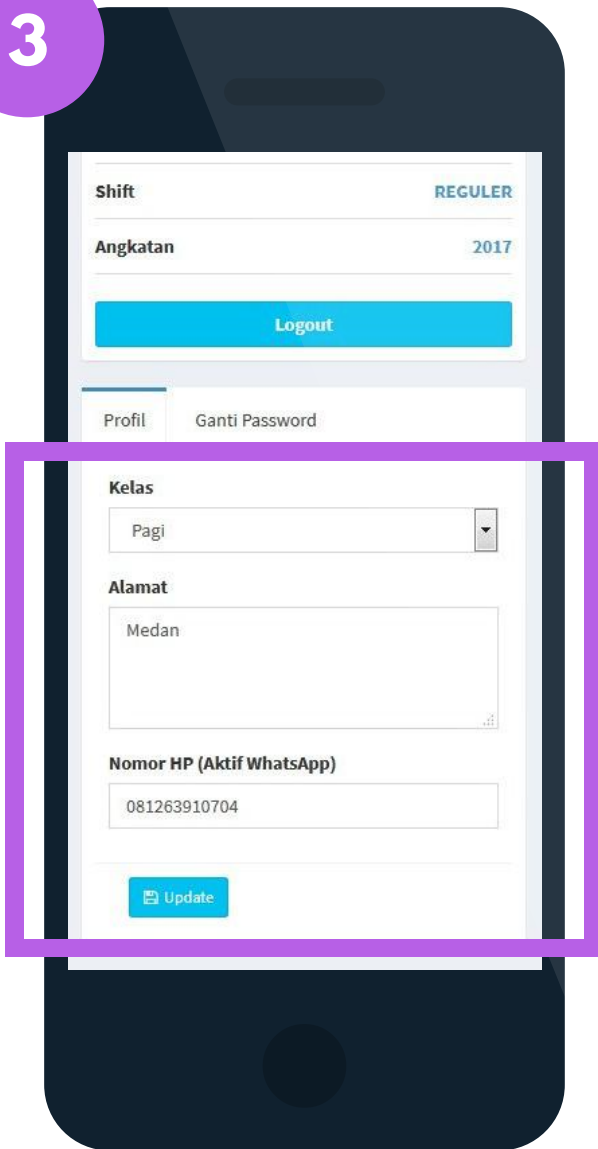
Password : 178330001

Klik tombol Sign In untuk masuk ke aplikasi



2

3

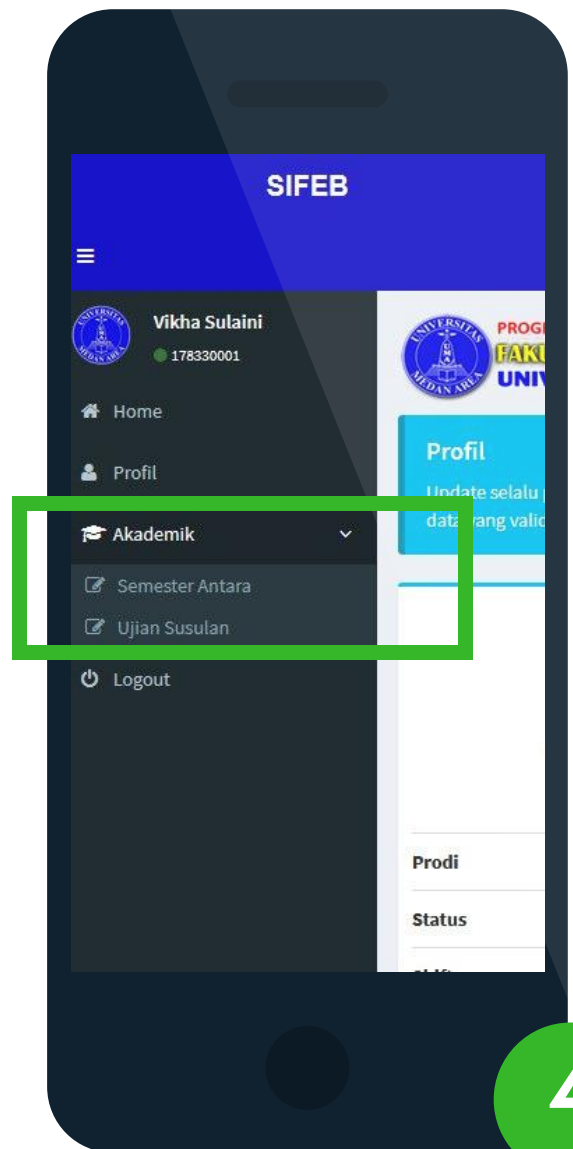


Update Profil

Pada halaman profil, silahkan update profil kamu dengan menyesuaikan kelas, alamat dan nomor handphone (WAJIB), klik tombol update untuk memperbarui profil kamu. Kamu juga dapat mengganti password default dengan memilih menu Ganti Password yang ada di tab sebelah kanan Profil

Menu Aplikasi

Setelah mengupdate Profil, silahkan klik menu yang ada di pojok atas sebelah kiri kamu, pilih menu Akademik - Semester Antara, untuk mengambil mata kuliah yang diinginkan



4

Tambah Mata Kuliah Antara

5

Pada halaman Semester Antara ini, kamu dapat mengambil mata kuliah dengan cara:

1. Pilih Mata Kuliah, cari mata kuliah yang kamu ingin ambil.
2. Pilih Nilai, pilih nilai dari mata kuliah yang kamu ambil.
3. Pilih Tahun Ajaran/Konversi, pilih ta dari mata kuliah yang kamu ambil atau jika mata kuliah berasal dari konversi pilih Konversi.
4. Klik tombol "Tambah" untuk menyimpan mata kuliah.
5. Lakukan kembali procedure diatas jika kamu mengambil lebih dari 1 mata kuliah

PROGRAM STUDI AKUNTANSI
FAKULTAS EKONOMI DAN BISNIS
UNIVERSITAS MEDAN AREA

Semester Antara
Gunakan tools di bawah ini untuk mendaftar dan melihat data Semester Antara anda.

Tambah Mata Ku [Cetak Blanko Semeter Antara](#)

Pilih Mata Kuliah ▼

Pilih Nilai ▼

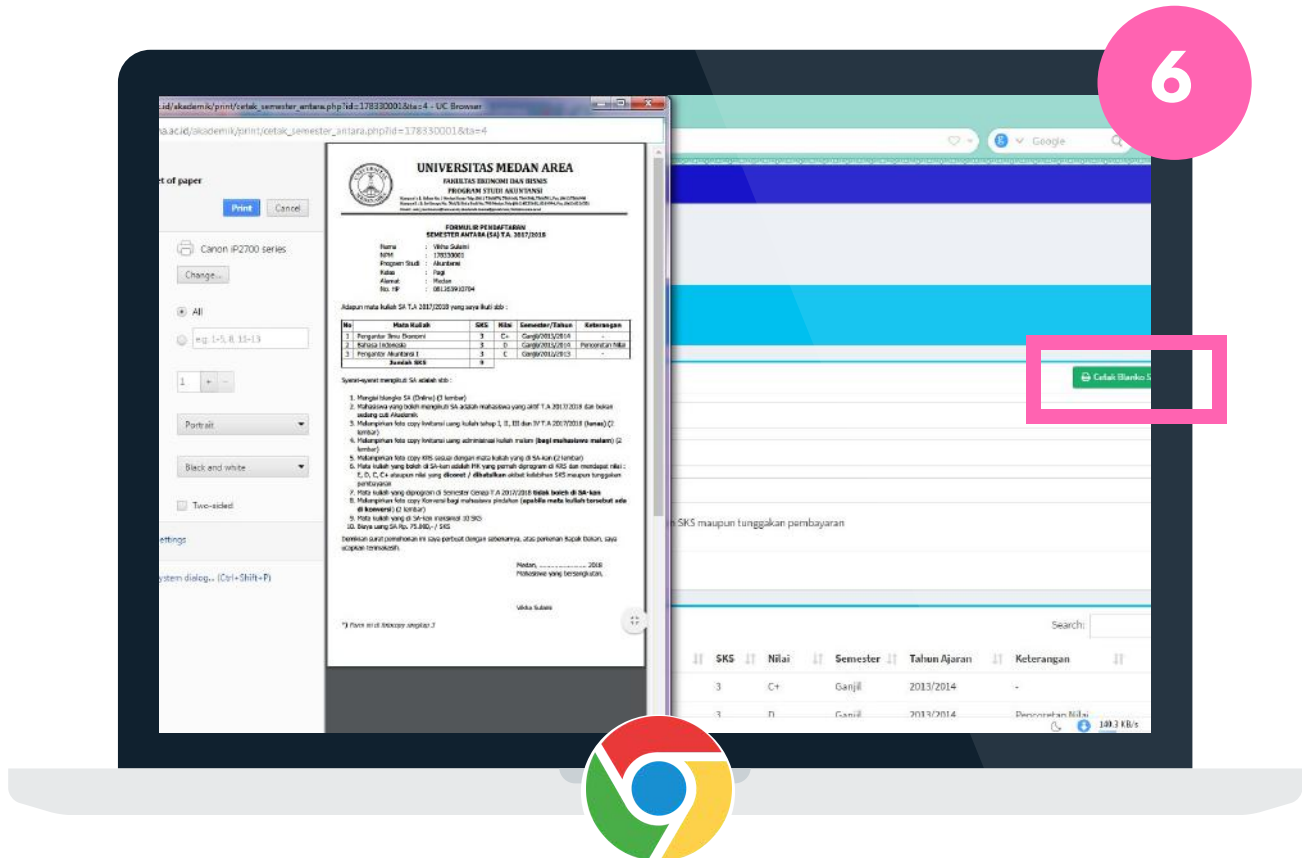
Pilih Tahun Ajaran / Konversi ▼

Ceklis jika mata kuliah ini merupakan nilai yang **dicoret / dibatalkan** akibat kelebihan SKS maupun tunggakan pembayaran

+ Tambah

Cetak Blanko Semester Antara

Cetak Blanko Semester Antara, serta lengkapi persyaratan yang tertera. Antar berkas kelengkapan Semester Antara ke Akademik. Pastikan ukuran kertas / Paper Size pada PRINT berupa LEGAL. Gunakan CROME untuk mencetak FORM.



TERIMA KASIH